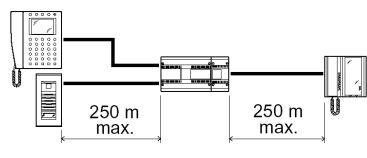
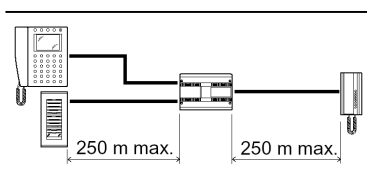


Průřez napájecích vodičů.



Vzdálenost	Průřez
30	0,28 mm ²
30 – 100	1 mm ²
100 - 250	2,5 mm ²



Kroucený pár (0,28 mm²)

ICB/300

MONTÁŽNÍ INSTRUKCE

SELEKTOR PRO BLOKOVÉ INSTALACE ICB/300

Jednotka, umístěná v každém bloku umožňuje sdílení společných zařízení systému (vstupní panely, přepojovače nebo reléové ovladače) prostřednictvím jedné nebo více společných sběrnic (max.4 s 1 ICB/300 selektorem pro každou linku).

Je vybaven propojkou **SW1** pro kompenzaci vstupní video linky.

Pomocí propojovacích kabelů, dodávaných v příslušenství, se připojuje k napájecí XA/300LR, na němž je přímo závislý a k modulátoru video XAV/300 u video aplikací.

Obsahuje následující konektory:

CNTI pro připojení k XAV/300

CNTO pro připojení k dalšímu ICB/300

CNSI pro připojení k XA/300LR

CNSO pro připojení k dalšímu ICB/300

Funkce jednotlivých svorek (obr.1)

Svorkovnice B

- A audio
- zem
- + V video vstup
- V

Svorkovnice P

- A audio
- zem
- + V IN video vstup
- V OUT video výstup (1)

(1) Pokud linka nepokračuje k dalšímu selektoru jiného bloku, je nutno zapojit dva zakončovací odpory 56 Ω, dodávané se zařízením.

Funkce propojky SW1

- OFF méně než 50 m od zdroje videosignálu
- 100 m kompenzuje linku v rozmezí 50 až 150 m od zdroje
- 200 m kompenzuje linku v rozmezí 150 až 200 m od zdroje

Technické parametry

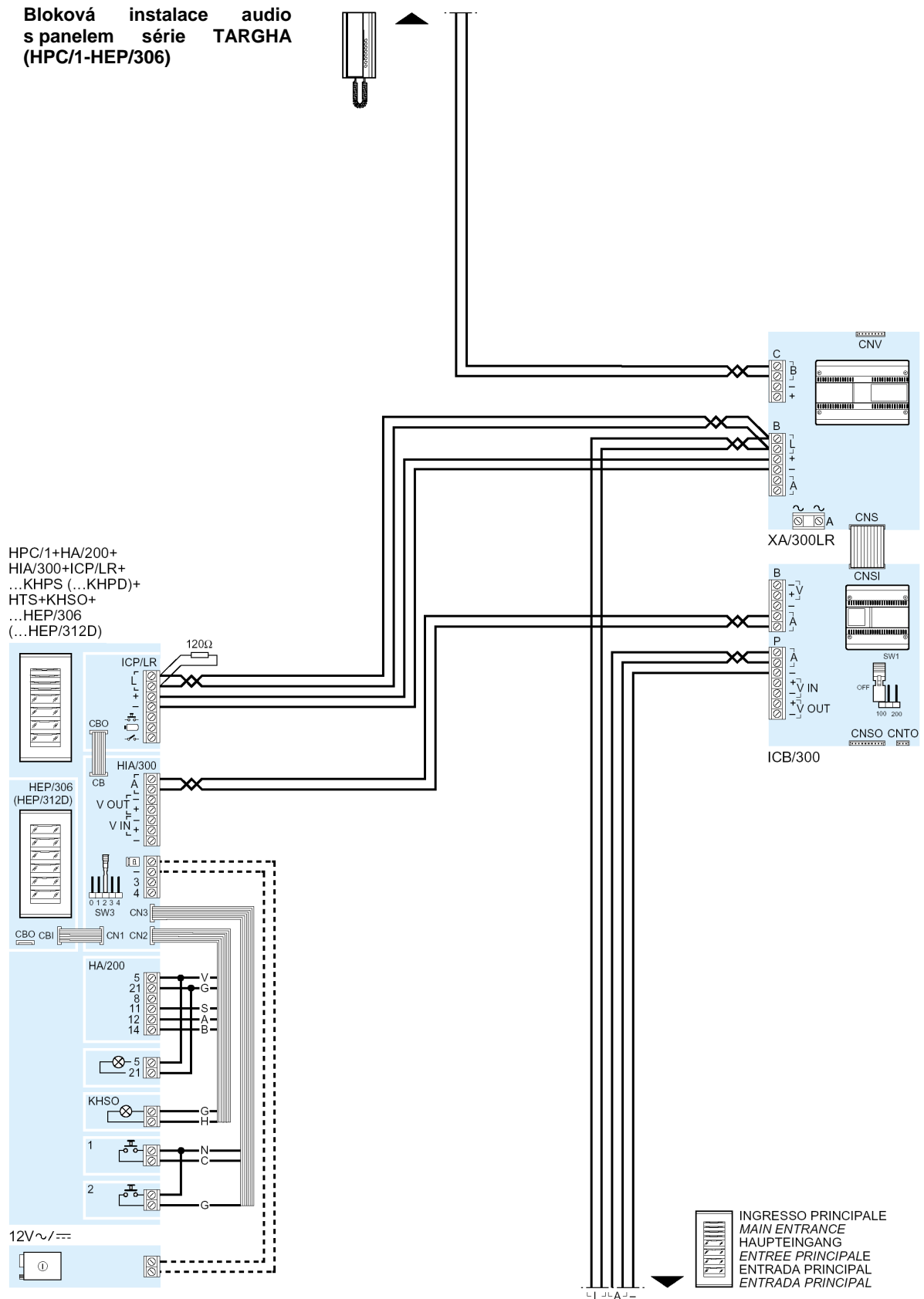
- Napájení ze systémového napáječe XA/300LR
- Spotřeba proudu: <100 mA
- Video vstup/výstup: symetrický ±0,6 Vpp, Z=100 Ω
- Rozmezí pracovní teploty: 0°C ÷ +35°C
- Rozměry: modul 6 DIN nízkoprofilový (obr.2).

Může být instalován bez krytů svorkovnic do rozvaděčů s DIN lištami (EN 50022). Rozměry viz obr.2A.

Může být rovněž instalován na zeď pomocí dodané DIN lišty s použitím krytek svorkovnic. Rozměry viz obr. 2B.

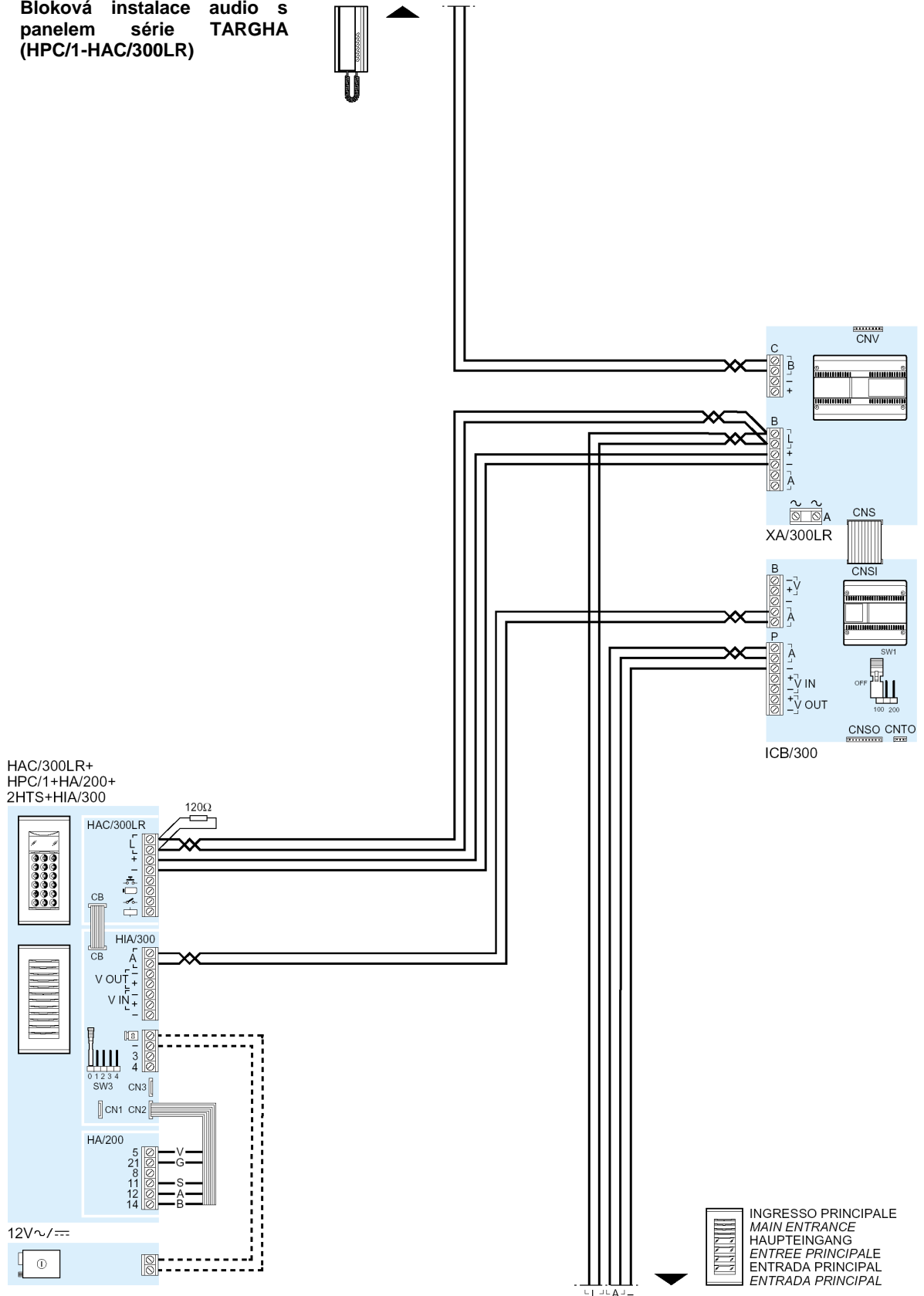
SE 300C07

Bloková instalace audio s panelem série TARGHA (HPC/1-HEP/306)



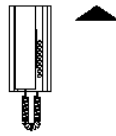
SE 300C08

**Bloková instalace audio s
panelem série TARGHA
(HPC/1-HAC/300LR)**

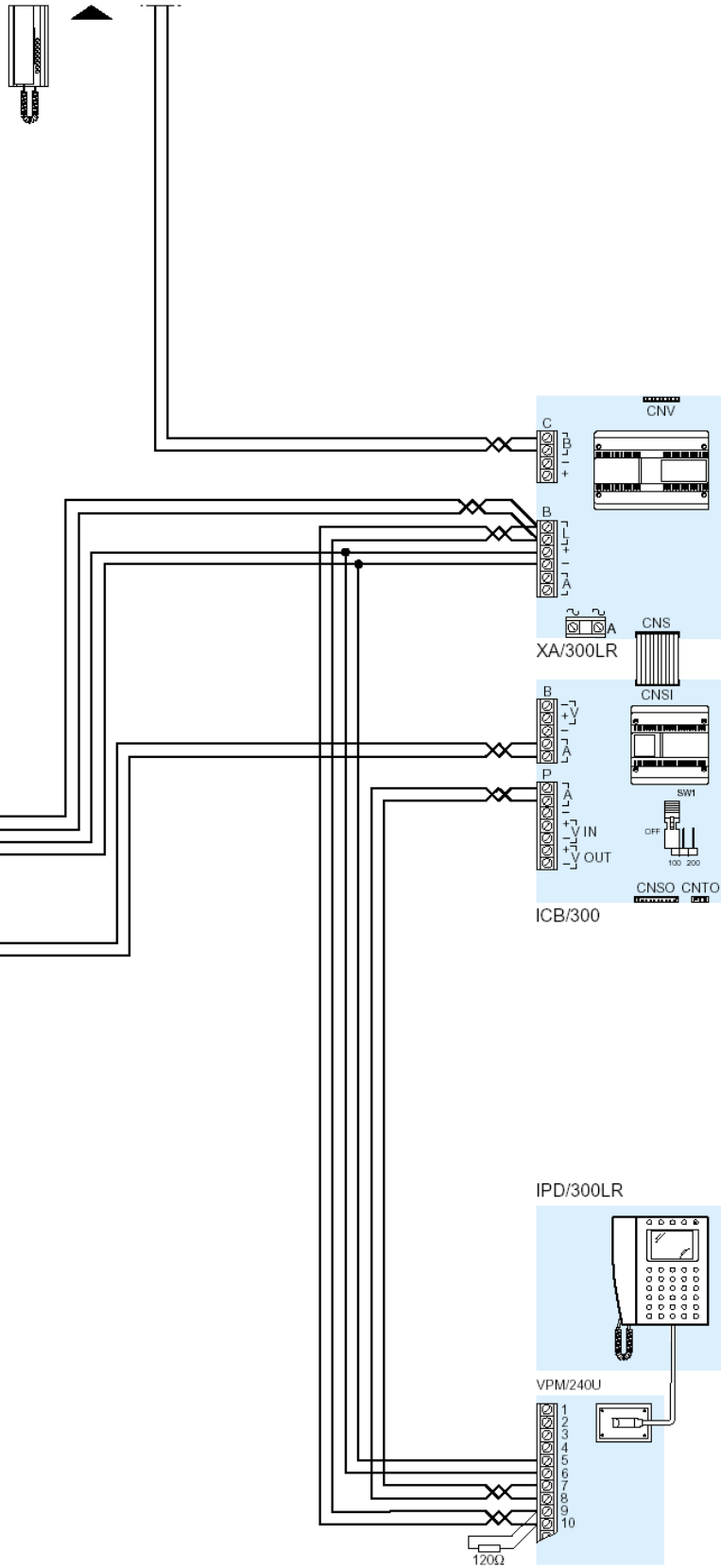
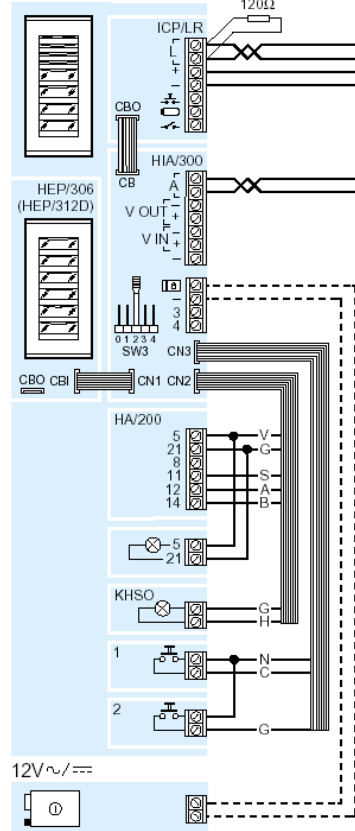


SE 300C09

**Bloková instalace audio s
panelem série TARGHA
(HPC/1-HEP/306)
a přepojovačem IPD**

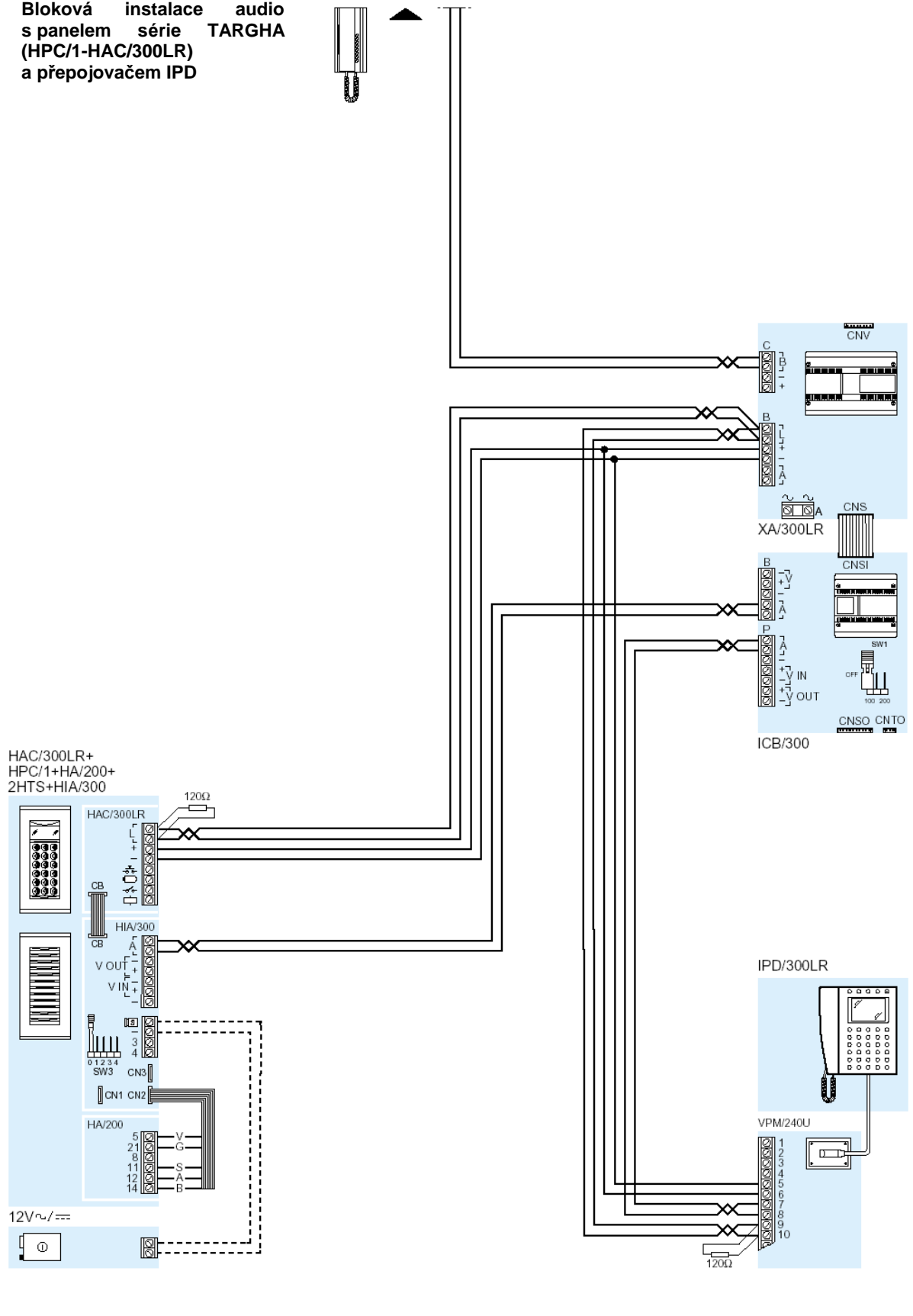


HPC/1+HA/200+
HIA/300+ICP/LR+
...KHPs (...KHPD)+
HTS+KHSO+
...HEP/306
(...HEP/312D)



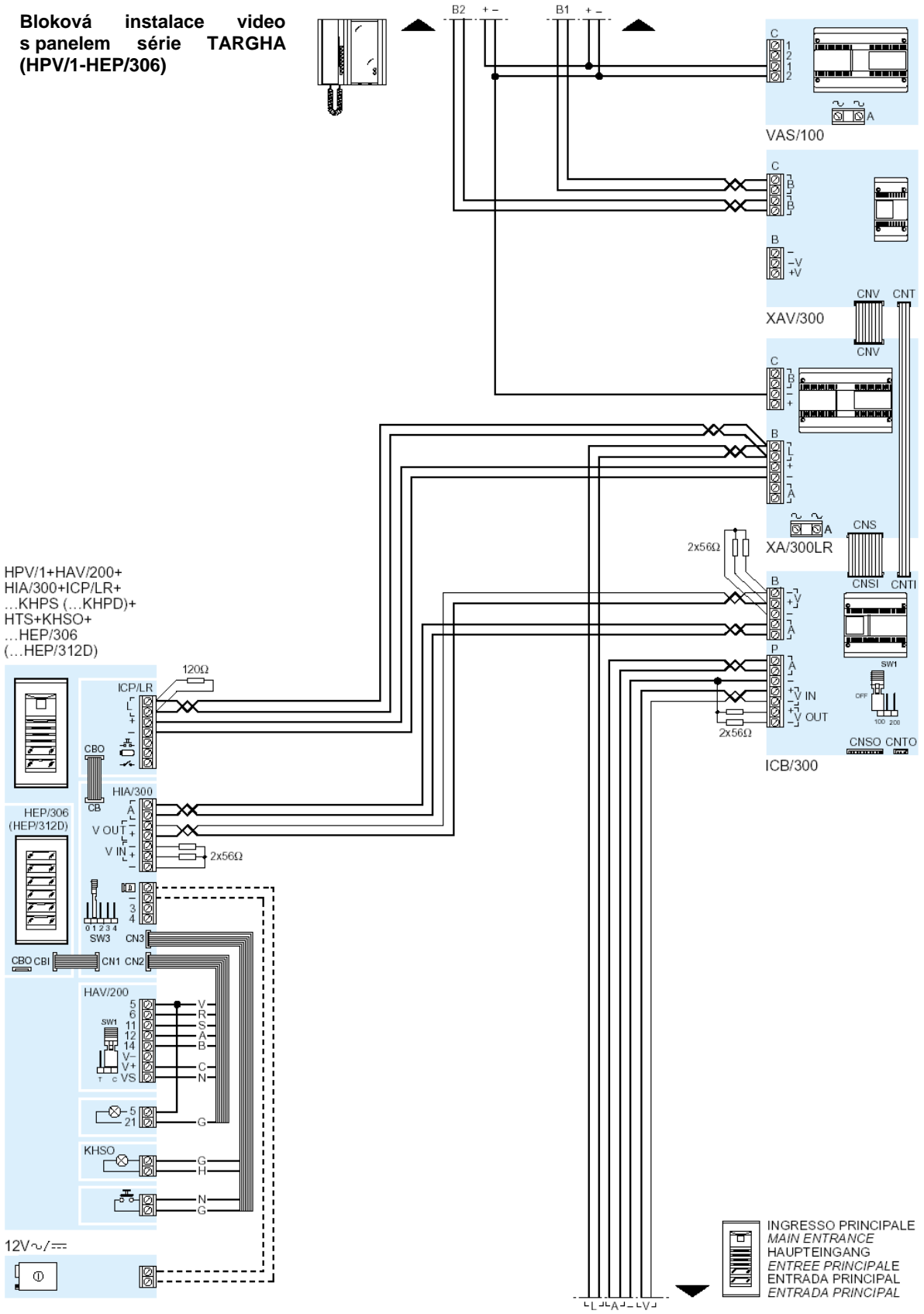
SE 300C10

Bloková instalace audio s panelem série TARGHA (HPC/1-HAC/300LR) a přepojovačem IPD



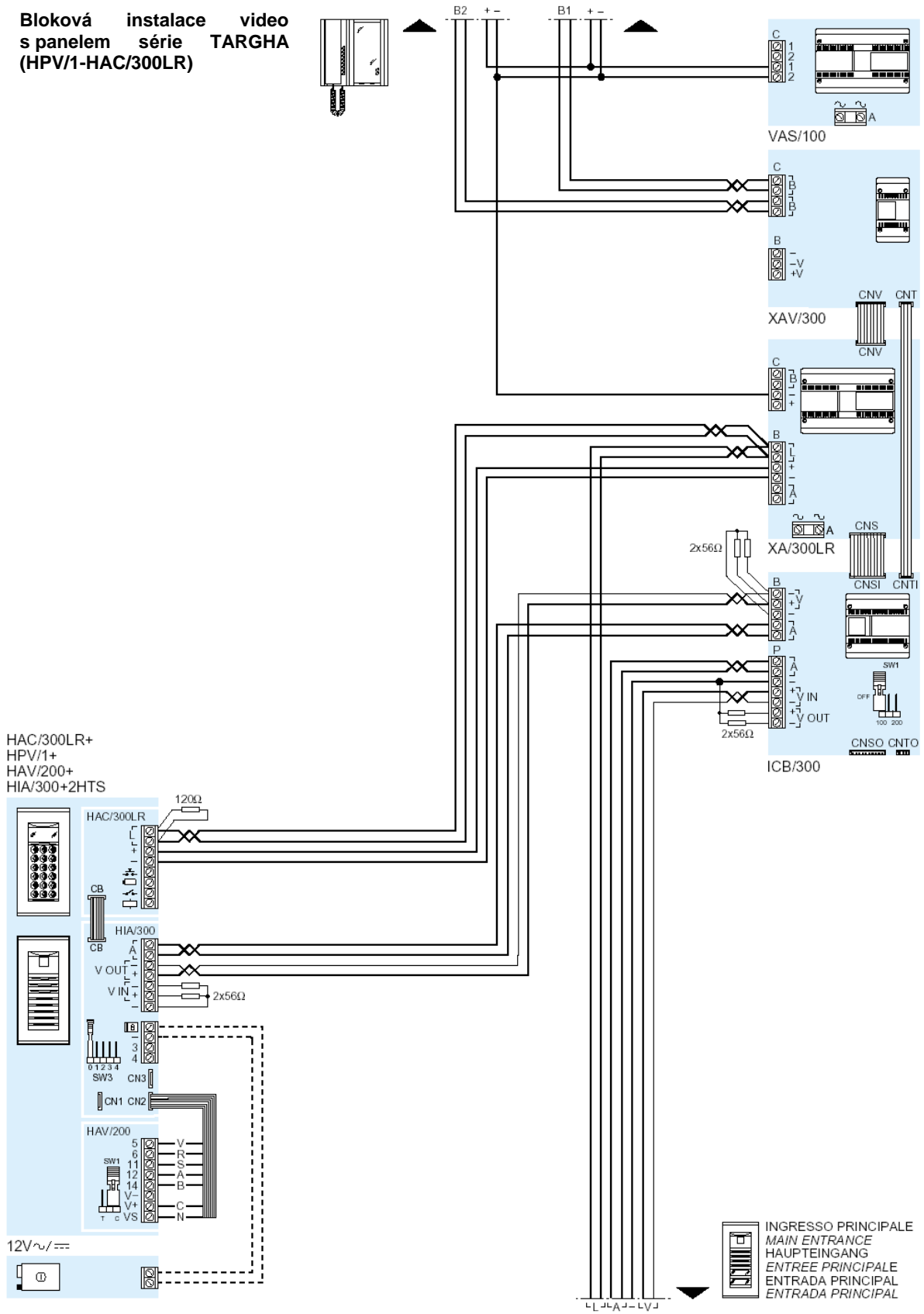
SE 300V08

Bloková instalace video s panelem série TARGHA (HPV/1-HEP/306)



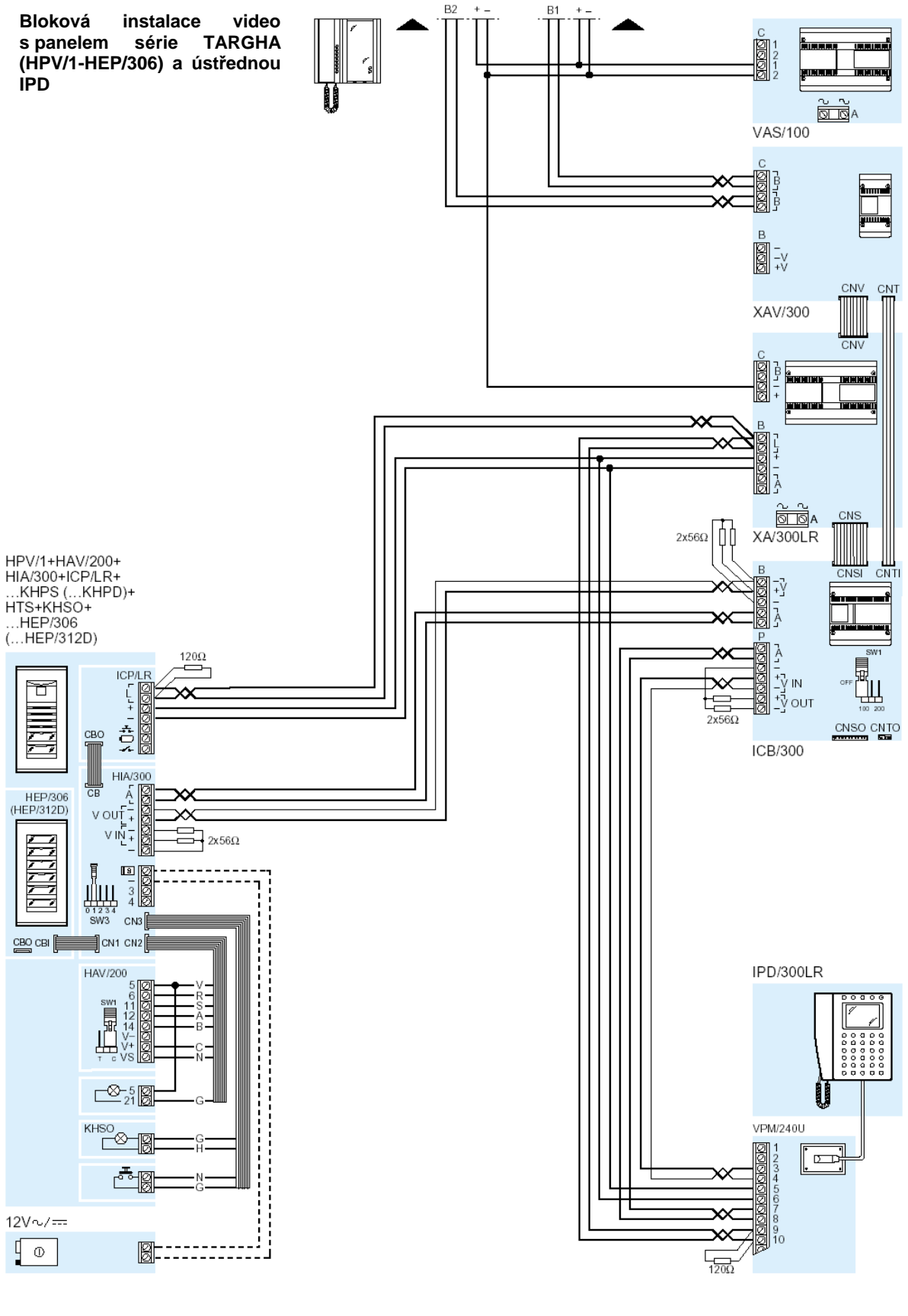
SE 300V09

Bloková instalace video s panelem série TARGHA (HPV/1-HAC/300LR)



SE 300V10

Bloková instalace video s panelem série TARGHA (HPV/1-HEP/306) a ústřednou IPD



SE 300V11

**Bloková instalace video s
panelem série TARGHA
(HPV/1-HAC/300LR)
a ústřednou IPD**

